



Universidad
POLITÉCNICA
DE ALTAMIRA

Información Presupuestaria

2do. Trimestre 2017



Universidad
POLITÉCNICA
DE ALTAMIRA


Rubro de Ingresos	Ingreso					Diferencia
	Estimado	Ampliaciones y Reducciones	Modificado	Devengado	Recaudado	
	(1)	(2)	(3=1+2)	(4)	(5)	(6=5-1)
IMPUESTOS	0	0	0	0	0	0
CUOTAS Y APORTACIONES DE SEGURIDAD SOCIAL	0	0	0	0	0	0
CONTRIBUCIONES DE MEJORA	0	0	0	0	0	0
DERECHOS	0	0	0	0	0	0
PRODUCTOS	0	0	0	0	0	0
Corriente	0	0	0	0	0	0
Capital	0	0	0	0	0	0
APROVECHAMIENTOS	0	0	0	0	0	0
Corriente	0	0	0	0	0	0
Capital	0	0	0	0	0	0
INGRESOS POR VENTA DE BIENES Y SERVICIOS	0	40,000	40,000	40,000	40,000	40,000
PARTICIPACIONES Y APORTACIONES	0	0	0	0	0	0
TRANSFERENCIAS, ASIGNACIONES, SUBSIDIOS Y OTRAS AYUDAS	49,597,885	-11,509,336	38,088,549	16,586,839	16,586,839	-33,011,046
INGRESOS DERIVADOS DE FINANCIAMIENTOS	0	0	0	0	0	0
Total	49,597,885	-11,469,336	38,128,549	16,626,839	16,626,839	-32,971,046
				Ingresos excedentes		

"Bajo protesta de decir verdad declaramos que los estados financieros y sus notas, son razonablemente correctos y son responsabilidad del emisor."

ING. NELLY VARGAS RODRÍGUEZ
ENCARGADA DE LA SECRETARÍA ADMINISTRATIVA



DR. HÉCTOR ESCOBAR SALAZAR
PRESIDENTE DEL ÓRGANO DE GOBIERNO


M.D. OSCAR JAVIER ALONSO BANDA
REPRESENTANTE LEGAL



UNIVERSIDAD POLITÉCNICA DE ALTAMIRA
9.1 Estado Analítico de Ingresos
Recursos Federales
al 31 de Junio de 2017

Estado Analítico de Ingresos por Fuente de Financiamiento	Ingreso					Diferencia
	Estimado (1)	Ampliaciones y Reducciones (2)	Modificado (3=1+2)	Devengado (4)	Recaudado (5)	
Ingresos del Gobierno						(6=5-1)
IMPUESTOS	0	0	0	0	0	0
CONTRIBUCIONES DE MEJORA	0	0	0	0	0	0
DERECHOS	0	0	0	0	0	0
PRODUCTOS	0	0	0	0	0	0
Corriente	0	0	0	0	0	0
Capital	0	0	0	0	0	0
APROVECHAMIENTOS	0	0	0	0	0	0
Corriente	0	0	0	0	0	0
Capital	0	0	0	0	0	0
PARTICIPACIONES Y APORTACIONES	0	0	0	0	0	0
TRANSFERENCIAS, ASIGNACIONES, SUBSIDIOS Y OTRAS AYUDAS	22,780,008	-7,579,025	15,200,983	5,564,034	5,564,034	-17,215,974
Ingresos de Organismos y Empresa						
CUOTAS Y APORTACIONES DE SEGURIDAD SOCIAL	0	0	0	0	0	0
INGRESOS POR VENTA DE BIENES Y SERVICIOS	0	0	0	0	0	0
TRANSFERENCIAS, ASIGNACIONES, SUBSIDIOS Y OTRAS AYUDAS	0	0	0	0	0	0
Ingresos Derivados de Financiamientos						
INGRESOS DERIVADOS DE FINANCIAMIENTOS	0	0	0	0	0	0
Total	22,780,008	-7,579,025	15,200,983	5,564,034	5,564,034	-17,215,974
				Ingresos excedentes		

"Bajo protesta de decir verdad declaramos que los estados financieros y sus notas, son razonablemente correctos y son responsabilidad del emisor."

ING. NELLY VARGAS RODRÍGUEZ
ENCARGADA DE LA SECRETARÍA
ADMINISTRATIVA

DR. HÉCTOR ESCOBAR SALAZAR
PRESIDENTE DEL ÓRGANO DE GOBIERNO



Universidad
POLITÉCNICA
DE ALTAMIRA

M.D. OSCAR JAVIER ALONSO BANDA
REPRESENTANTE LEGAL

UNIVERSIDAD POLITÉCNICA DE ALTAMIRA

9.1 Estado Analítico de Ingresos

Recursos Estatales

al 30 de Junio de 2017




Estado Analítico de Ingresos por Fuente de Financiamiento	Ingreso					Diferencia
	Estimado	Ampliaciones y Reducciones	Modificado	Devengado	Recaudado	
	(1)	(2)	(3=1+2)	(4)	(5)	(6=5-1)
Ingresos del Gobierno						
IMPUESTOS	0	0	0	0	0	0
CONTRIBUCIONES DE MEJORA	0	0	0	0	0	0
DERECHOS	0	0	0	0	0	0
PRODUCTOS	0	0	0	0	0	0
Corriente	0	0	0	0	0	0
Capital	0	0	0	0	0	0
APROVECHAMIENTOS	0	0	0	0	0	0
Corriente	0	0	0	0	0	0
Capital	0	0	0	0	0	0
PARTICIPACIONES Y APORTACIONES	0	0	0	0	0	0
TRANSFERENCIAS, ASIGNACIONES, SUBSIDIOS Y OTRAS AYUDAS	22,780,008	-3,930,312	18,849,696	8,701,540	8,701,540	-14,078,468
Ingresos de Organismos y Empresa						
CUOTAS Y APORTACIONES DE SEGURIDAD SOCIAL	0	0	0	0	0	0
INGRESOS POR VENTA DE BIENES Y SERVICIOS	0	0	0	0	0	0
TRANSFERENCIAS, ASIGNACIONES, SUBSIDIOS Y OTRAS AYUDAS	0	0	0	0	0	0
Ingresos Derivados de Financiamientos						
INGRESOS DERIVADOS DE FINANCIAMIENTOS	0	0	0	0	0	0
Total	22,780,008	-3,930,312	18,849,696	8,701,540	8,701,540	-14,078,468
					Ingresos excedentes	

"Bajo protesta de decir verdad declaramos que los estados financieros y sus notas, son razonablemente correctos y son responsabilidad del emisor."

ING. NELLY VARGAS RODRÍGUEZ
ENCARGADA DE LA SECRETARÍA
ADMINISTRATIVA

DR. HÉCTOR ESCOBAR SALAZAR
PRESIDENTE DEL ÓRGANO DE GOBIERNO



MD. OSCAR JAVIER ALONSO BANDA
REPRESENTANTE LEGAL

Universidad
POLITÉCNICA
DE ALTAMIRA



UNIVERSIDAD POLITÉCNICA DE ALTAMIRA

9.1 Estado Analítico de Ingresos

Ingresos Propios

al 30 de Junio de 2017

Estado Analítico de Ingresos por Fuente de Financiamiento	Ingreso					Diferencia
	Estimado	Ampliaciones y Reducciones	Modificado	Devengado	Recaudado	
	(1)	(2)	(3=1+2)	(4)	(5)	
Ingresos del Gobierno						(6=5-1)
IMPUESTOS	0	0	0	0	0	0
CONTRIBUCIONES DE MEJORA	0	0	0	0	0	0
DERECHOS	0	0	0	0	0	0
PRODUCTOS	0	0	0	0	0	0
Corriente	0	0	0	0	0	0
Capital	0	0	0	0	0	0
APROVECHAMIENTOS	0	0	0	0	0	0
Corriente	0	0	0	0	0	0
Capital	0	0	0	0	0	0
PARTICIPACIONES Y APORTACIONES	0	0	0	0	0	0
TRANSFERENCIAS, ASIGNACIONES, SUBSIDIOS Y OTRAS AYUDAS	4,037,870	0	4,037,870	2,321,265	2,321,265	-1,716,605
Ingresos de Organismos y Empresa						
CUOTAS Y APORTACIONES DE SEGURIDAD SOCIAL	0	0	0	0	0	0
INGRESOS POR VENTA DE BIENES Y SERVICIOS	0	0	0	0	0	0
TRANSFERENCIAS, ASIGNACIONES, SUBSIDIOS Y OTRAS AYUDAS	0	0	0	0	0	0
Ingresos Derivados de Financiamientos						
INGRESOS DERIVADOS DE FINANCIAMIENTOS	0	0	0	0	0	0
Total	4,037,870	0	4,037,870	2,321,265	2,321,265	-1,716,605
				Ingresos excedentes		


"Bajo protesta de decir verdad declaramos que los estados financieros y sus notas, son razonablemente correctos y son responsabilidad del emisor."

ING. NELLY VARGAS RODRÍGUEZ

ENCARGADA DE LA SECRETARÍA
ADMINISTRATIVA

DR. HÉCTOR ESCOBAR SALAZAR

PRESIDENTE DEL ÓRGANO DE GOBIERNO



Universidad
POLITÉCNICA
DE ALTAMIRA



UNIVERSIDAD POLITÉCNICA DE ALTAMIRA

9.1 Estado Analítico de Ingresos

Servicios Tecnológicos


al 30 de Junio de 2017

Estado Analítico de Ingresos por Fuente de Financiamiento	Ingreso					Diferencia
	Estimado	Ampliaciones y Reducciones	Modificado	Devengado	Recaudado	
	(1)	(2)	(3=1+2)	(4)	(5)	
Ingresos del Gobierno						(6=5-1)
IMPUESTOS	0	0	0	0	0	0
CONTRIBUCIONES DE MEJORA	0	0	0	0	0	0
DERECHOS	0	0	0	0	0	0
PRODUCTOS	0	0	0	0	0	0
Corriente	0	0	0	0	0	0
Capital	0	0	0	0	0	0
APROVECHAMIENTOS	0	0	0	0	0	0
Corriente	0	0	0	0	0	0
Capital	0	0	0	0	0	0
PARTICIPACIONES Y APORTACIONES	0	0	0	0	0	0
TRANSFERENCIAS, ASIGNACIONES, SUBSIDIOS Y OTRAS AYUDAS	0	0	0	0	0	0
Ingresos de Organismos y Empresa						
CUOTAS Y APORTACIONES DE SEGURIDAD SOCIAL	0	0	0	0	0	0
INGRESOS POR VENTA DE BIENES Y SERVICIOS	0	40,000	40,000	40,000	40,000	40,000
TRANSFERENCIAS, ASIGNACIONES, SUBSIDIOS Y OTRAS AYUDAS	0	0	0	0	0	0
Ingresos Derivados de Financiamientos						
INGRESOS DERIVADOS DE FINANCIAMIENTOS	0	0	0	0	0	0
Total	0	40,000	40,000	40,000	40,000	40,000
					Ingresos excedentes	

"Bajo protesta de decir verdad declaramos que los estados financieros y sus notas son razonablemente correctos y son responsabilidad del emisor."

ING. NELLY VARGAS RODRÍGUEZ
ENCARGADA DE LA SECRETARÍA
ADMINISTRATIVA

DR. HÉCTOR ESCOBAR SALAZAR
PRESIDENTE DEL ÓRGANO DE GOBIERNO



Universidad
POLITÉCNICA
DE ALTAMIRA



UNIVERSIDAD POLITECNICA DE ALTAMIRA
10 Conciliación entre los Ingresos Presupuestarios y
Contables
al 30 de Junio de 2017

1. Ingresos Presupuestarios		16,626,839
2. Más ingresos contables no presupuestarios		104,954
Incremento por variación de inventarios	0	
Disminución del exceso de estimaciones por pérdida o deterioro u obsolescencia	0	
Disminución del exceso de provisiones	0	
Otros ingresos y beneficios varios	0	
Otros ingresos contables no presupuestarios	104,954	
3. Menos ingresos presupuestarios no contables		0
Productos de capital	0	
Aprovechamientos Capital		
Ingresos derivados de financiamientos	0	
Otros Ingresos presupuestarios no contables	0	
4. Ingresos Contables (4= 1 + 2 - 3)		16,731,793

"Bajo protesta de decir verdad declaramos que los estados financieros y sus notas, son razonablemente correctos y son responsabilidad del emisor."

ING. NELLY VARGAS RODRÍGUEZ

ENCARGADA DE LA SECRETARÍA ADMINISTRATIVA

DR. HÉCTOR ESCOBAR SALAZAR

PRESIDENTE DEL ÓRGANO DE GOBIERNO

M.D. OSCAR JAVIER ALONSO BANDA

REPRESENTANTE LEGAL





UNIVERSIDAD POLITÉCNICA DE ALTAMIRA
11. Estado Analítico del Presupuesto de Egresos
Clasificación por Objeto del Gasto (Capítulo y Concepto)
del 01 de Enero al 30 de Junio de 2017

Concepto	Egresos Aprobado 1	Ampliaciones/ (Reducciones) 2	Modificado 3=1+2	Devengado 4	Pagado 5	Subejercicio 6=3-4
SERVICIOS PERSONALES	35,050,308	-6,542,147	28,508,161	12,147,549	12,006,045	16,360,612
Remuneraciones al personal de carácter permanente	12,579,859	-3,969,535	8,610,323	5,144,428	5,141,117	3,465,895
Remuneraciones al personal de carácter transitorio	0	0	0	0	0	0
Remuneraciones adicionales y especiales	15,903,590	-614,168	15,289,423	4,419,021	4,407,208	10,870,401
Seguridad Social	3,969,922	-1,832,029	2,137,893	1,533,534	1,408,024	604,359
Otras prestaciones sociales y económicas	1,918,999	-126,415	1,792,584	1,050,565	1,049,697	742,019
Previsiones	0	0	0	0	0	0
Pago de estímulos a servidores públicos	677,937	0	677,937	0	0	677,937
MATERIALES Y SUMINISTROS	2,070,000	520,033	2,590,033	522,683	417,123	2,067,350
Materiales de administración, emisión de documentos y artículos oficiales	645,000	-35,000	610,000	254,948	149,388	355,052
Alimentos y utensilios	85,000	15,000	100,000	19,999	19,999	80,001
Materias primas y materiales de producción y comercialización	0	0	0	0	0	0
Materiales y artículos de construcción y de reparación	180,000	374,945	554,945	2,694	2,694	552,250
Productos químicos, farmacéuticos y de laboratorio	240,000	10,089	250,089	24,630	24,630	225,459
Combustibles, lubricantes y aditivos	300,000	-120,000	180,000	129,056	129,056	50,944
Vestuario, blancos, prendas de protección y artículos deportivos	350,000	0	350,000	60,583	60,583	289,417
Materiales y suministros para seguridad	60,000	-60,000	0	0	0	0
Herramientas, refacciones y accesorios menores	210,000	335,000	545,000	30,773	30,773	514,227
SERVICIOS GENERALES	11,582,578	-4,911,575	6,671,002	2,641,346	2,461,967	4,029,657
Servicios básicos	2,591,000	-1,231,000	1,360,000	578,891	578,891	781,109
Servicios de arrendamiento	200,000	-80,000	120,000	31,504	31,504	88,496
Servicios profesionales, científicos, técnicos y otros servicios	2,329,600	-1,084,471	1,245,129	117,023	117,023	1,128,106
Servicios financieros, bancarios y comerciales	120,000	-120,000	0	29,009	29,009	-29,009
Servicios de instalación, reparación, mantenimiento y conservación	2,545,000	-1,189,231	1,355,769	306,279	179,124	1,049,490
Servicios de comunicación social y publicidad	500,000	0	500,000	212,352	212,352	287,648
Servicios de traslado y viáticos	795,370	-117,717	677,653	163,219	163,219	514,435
Servicios oficiales	1,280,000	-502,200	777,800	599,969	599,969	177,831
Otros servicios generales	1,221,608	-586,957	634,651	603,100	550,877	31,551
TRANSFERENCIAS, ASIGNACIONES, SUBSIDIOS Y OTRAS AYUDA	0	27,000	27,000	24,000	24,000	3,000
Ayudas sociales	0	27,000	27,000	24,000	24,000	3,000
BIENES MUEBLES, INMUEBLES E INTANGIBLES	895,000	-242,800	652,200	47,060	47,060	605,140
Mobiliario y equipo de administración	150,000	-50,000	100,000	0	0	100,000
Mobiliario y equipo educacional y recreativo	125,000	7,200	132,200	47,060	47,060	85,140
Maquinaria, otros equipos y herramientas	270,000	-100,000	170,000	0	0	170,000
Activos intangibles	350,000	-100,000	250,000	0	0	250,000
Total del Gasto	49,597,885	-11,149,489	38,448,396	15,382,638	14,956,196	23,065,759

Universidad
POLITÉCNICA
DE ALTAMIRA

"Bajo protesta de decir verdad declaramos que los estados financieros y sus notas, son razonablemente correctos y son responsabilidad del emisor."

ING. NELLY VARGAS RODRÍGUEZ
ENCARGADA DE LA SECRETARÍA ADMINISTRATIVA

DR. HÉCTOR ESCOBAR SALAZAR
PRESIDENTE DEL ÓRGANO DE GOBIERNO

M.D. OSCAR JAVIER ALONSO BANDA
REPRESENTANTE LEGAL



UNIVERSIDAD POLITÉCNICA DE ALTAMIRA

11.1 Estado del Ejercicio del Presupuesto de Egresos Partida Genérica y Fuente de Financiamiento del 01 de Enero al 30 de Junio de 2017

Ejercicio del Presupuesto		Fuente de Financiamiento	Egresos Aprobado	Ampliaciones/ (Reducciones)	Egresos Modificado	Egresos Comprometido	Egresos Devengado	Egresos Ejercido	Egresos Pagado	Subejercicio
Clave Partida	Descripción Partida									
1130	Sueldo base al personal permanente	Recursos Estatales	6,289,929	55,480	6,345,410	6,345,410	4,635,603	4,635,542	4,635,542	-
1130	Sueldo base al personal permanente	Recursos Federales	6,289,929	4,025,015	2,264,914	2,264,914	507,825	505,575	505,575	-
1320	Primas de vacaciones, dominical y gratificación de fin de año	Recursos Estatales	1,281,286	-	1,281,286	1,281,286	-	-	-	-
1320	Primas de vacaciones, dominical y gratificación de fin de año	Recursos Federales	1,281,286	-	1,281,286	1,281,286	27,446	17,243	17,243	-
1340	Compensaciones	Recursos Estatales	6,670,509	-	6,670,509	6,670,509	2,832,244	2,832,244	2,832,244	-
1340	Compensaciones	Recursos Federales	6,670,509	614,168	6,056,341	6,056,341	1,559,332	1,557,721	1,557,721	-
1410	Aportaciones de seguridad social	Recursos Estatales	1,984,961	-	1,984,961	1,984,961	1,533,534	1,408,024	1,408,024	-
1410	Aportaciones de seguridad social	Recursos Federales	1,984,961	1,832,029	152,932	152,932	-	-	-	-
1540	Prestaciones contractuales	Recursos Estatales	440,231	-	440,231	440,231	331,982	331,403	331,403	-
1540	Prestaciones contractuales	Recursos Federales	440,231	226,593	213,638	213,638	36,814	36,814	36,814	-
1550	Apoyos a la capacitación de los servidores públicos	Promeop-Prodep	-	219,546	219,546	219,546	219,546	219,546	219,546	-
1550	Apoyos a la capacitación de los servidores públicos	Recursos Estatales	324,380	67,293	391,673	391,673	243,592	243,303	243,303	-
1550	Apoyos a la capacitación de los servidores públicos	Recursos Federales	324,380	186,660	137,719	137,719	27,554	27,554	27,554	-
1590	Otras prestaciones sociales y económicas	Recursos Estatales	194,889	-	194,889	194,889	67,714	67,714	67,714	-
1590	Otras prestaciones sociales y económicas	Recursos Federales	194,889	-	194,889	194,889	123,365	123,365	123,365	-
1710	Estímulos	Recursos Estatales	338,969	-	338,969	338,969	-	-	-	-
1710	Estímulos	Recursos Federales	338,969	-	338,969	338,969	-	-	-	-
2110	Materiales, útiles y equipos menores de oficina	Ingresos Propios	40,000	-	40,000	-	-	-	-	40,000
2110	Materiales, útiles y equipos menores de oficina	Recursos Estatales	72,500	7,500	65,000	-	-	-	-	65,000
2110	Materiales, útiles y equipos menores de oficina	Recursos Federales	72,500	22,500	95,000	41,801	41,801	41,801	41,801	53,199
2140	Materiales, útiles y equipos menores de tecnologías de la información y comunicaciones	Ingresos Propios	80,000	-	80,000	23,099	23,099	23,099	23,099	56,901
2140	Materiales, útiles y equipos menores de tecnologías de la información y comunicaciones	Recursos Estatales	72,500	47,500	25,000	-	-	-	-	25,000
2140	Materiales, útiles y equipos menores de tecnologías de la información y comunicaciones	Recursos Federales	72,500	2,500	70,000	41,441	41,441	41,441	41,441	28,559
2150	Material impreso e información digital	Ingresos Propios	110,000	-	110,000	4,501	4,501	4,501	4,501	105,499

Ejercicio del Presupuesto			Egresos Aprobado	Ampliaciones/ (Reducciones)	Egresos Modificado	Egresos Comprometido	Egresos Devengado	Egresos Ejercido	Egresos Pagado	Subejercicio
Clave Partida	Descripción Partida	Fuente de Financiamiento	1	2	3=1+2	4	5	6	7	8=3-4
2150	Material impreso e información digital	Recursos Estatales	2,500	2,500	-	-	-	-	-	-
2150	Material impreso e información digital	Recursos Federales	2,500	2,500	5,000	-	-	-	-	5,000
2160	Material de limpieza	Ingresos Propios	100,000	-	100,000	38,361	38,361	38,361	38,361	61,639
2160	Material de limpieza	Recursos Estatales	5,000	5,000	-	-	-	-	-	-
2160	Material de limpieza	Recursos Federales	5,000	5,000	10,000	185	185	185	185	9,815
2170	Materiales y útiles de enseñanza	Ingresos Propios	10,000	-	10,000	-	-	-	-	10,000
2170	Materiales y útiles de enseñanza	Recursos Federales	-	-	-	-	-	-	-	-
2180	Materiales para el registro e identificación de bienes y personas	Ingresos Propios	-	-	-	105,560	105,560	-	-	105,560
2210	Productos alimenticios para personas	Recursos Estatales	42,500	32,500	10,000	-	-	-	-	10,000
2210	Productos alimenticios para personas	Recursos Federales	42,500	47,500	90,000	19,999	19,999	19,999	19,999	70,001
2230	Utensilios para el servicio de alimentación	Recursos Federales	-	-	-	-	-	-	-	-
2420	Cemento y productos de concreto	Recursos Federales	-	-	-	2,018	2,018	2,018	2,018	2,018
2460	Material eléctrico y electrónico	Ingresos Propios	100,000	-	100,000	-	-	-	-	100,000
2490	Otros materiales y artículos de construcción y reparación	Recursos Estatales	40,000	40,000	-	-	-	-	-	-
2490	Otros materiales y artículos de construcción y reparación	Recursos Federales	40,000	414,945	454,945	676	676	676	676	454,269
2530	Medicinas y productos farmacéuticos	Recursos Estatales	5,000	5,000	-	-	-	-	-	-
2530	Medicinas y productos farmacéuticos	Recursos Federales	5,000	5,000	10,000	14,541	14,541	14,541	14,541	4,541
2540	Materiales, accesorios y suministros médicos	Recursos Estatales	5,000	5,000	-	-	-	-	-	-
2540	Materiales, accesorios y suministros médicos	Recursos Federales	5,000	5,000	10,000	-	-	-	-	10,000
2550	Materiales, accesorios y suministros de laboratorio	Ingresos Propios	100,000	-	100,000	-	-	-	-	100,000
2550	Materiales, accesorios y suministros de laboratorio	Promep-Propdep	-	10,089	10,089	10,089	10,089	10,089	10,089	-
2590	Otros productos químicos	Ingresos Propios	120,000	-	120,000	-	-	-	-	120,000
2610	Combustibles, lubricantes y aditivos	Ingresos Propios	-	-	-	73,223	73,223	73,223	73,223	-
2610	Combustibles, lubricantes y aditivos	Promep-Propdep	-	10,000	10,000	10,000	10,000	10,000	10,000	-
2610	Combustibles, lubricantes y aditivos	Recursos Estatales	150,000	150,000	-	17,844	17,844	17,844	17,844	17,844
2610	Combustibles, lubricantes y aditivos	Recursos Federales	150,000	20,000	170,000	27,989	27,989	27,989	27,989	142,011
2710	Vestuario y uniformes	Ingresos Propios	300,000	-	300,000	45,014	45,014	45,014	45,014	254,986
2710	Vestuario y uniformes	Recursos Federales	-	-	-	570	570	570	570	570
2730	Artículos deportivos	Ingresos Propios	50,000	-	50,000	14,999	14,999	14,999	14,999	35,001
2820	Materiales de seguridad pública	Recursos Estatales	30,000	30,000	-	-	-	-	-	-
2820	Materiales de seguridad pública	Recursos Federales	30,000	30,000	-	-	-	-	-	-
2910	Herramientas menores	Recursos Estatales	15,000	15,000	-	-	-	-	-	-
2910	Herramientas menores	Recursos Federales	15,000	250,000	265,000	188	188	188	188	264,812
2920	Refacciones y accesorios menores de edificios	Recursos Federales	-	-	-	-	-	-	-	-
2940	Refacciones y accesorios menores de equipo de cómputo y tecnologías de la información	Ingresos Propios	100,000	-	100,000	1,346	1,346	1,346	1,346	98,654

Ejercicio del Presupuesto		Fuente de Financiamiento	Egresos Aprobado	Ampliaciones/ (Reducciones)	Egresos Modificado	Egresos Comprometido	Egresos Devengado	Egresos Ejercido	Egresos Pagado	Subejercicio
Clave Partida	Descripción Partida									
2940	Refacciones y accesorios menores de equipo de cómputo y tecnologías de la información	Recursos Estatales	40,000	40,000	-	-	-	-	-	8=3-4
2940	Refacciones y accesorios menores de equipo de cómputo y tecnologías de la información	Recursos Federales	40,000	140,000	180,000	22,237	22,237	22,237	22,237	157,763
2980	Refacciones y accesorios menores de maquinaria y otros equipos	Recursos Federales	-	-	-	7,002	7,002	7,002	7,002	7,002
3110	Energía eléctrica	Recursos Estatales	900,000	900,000	-	-	-	-	-	-
3110	Energía eléctrica	Recursos Federales	900,000	-	900,000	370,230	370,230	370,230	370,230	529,770
3120	Gas	Recursos Estatales	5,000	5,000	-	-	-	-	-	-
3120	Gas	Recursos Federales	5,000	5,000	-	-	-	-	-	-
3130	Agua	Recursos Estatales	75,000	75,000	-	-	-	-	-	-
3130	Agua	Recursos Federales	75,000	25,000	50,000	17,989	17,989	17,989	17,989	32,011
3140	Telefonía tradicional	Recursos Estatales	123,000	123,000	-	-	-	-	-	-
3140	Telefonía tradicional	Recursos Federales	123,000	13,000	110,000	39,871	39,871	39,871	39,871	70,129
3170	Servicios de acceso de Internet, redes y procesamiento de información	Recursos Estatales	185,000	35,000	150,000	-	-	-	-	150,000
3170	Servicios de acceso de Internet, redes y procesamiento de información	Recursos Federales	185,000	35,000	150,000	150,800	150,800	150,800	150,800	800
3180	Servicios postales y telegráficos	Recursos Estatales	7,500	7,500	-	-	-	-	-	-
3180	Servicios postales y telegráficos	Recursos Federales	7,500	7,500	-	-	-	-	-	-
3230	Arrendamiento de mobiliario y equipo de administración, educacional y recreativo	Recursos Estatales	100,000	40,000	60,000	-	-	-	-	60,000
3230	Arrendamiento de mobiliario y equipo de administración, educacional y recreativo	Recursos Federales	100,000	40,000	60,000	31,504	31,504	31,504	31,504	28,496
3250	Arrendamiento de equipo de transporte	Recursos Federales	-	-	-	-	-	-	-	-
3310	Servicios legales, de contabilidad, auditoría y relacionados	Ingresos Propios	70,000	-	70,000	24,882	-	-	-	45,118
3310	Servicios legales, de contabilidad, auditoría y relacionados	Recursos Estatales	104,800	54,800	50,000	-	-	-	-	50,000
3310	Servicios legales, de contabilidad, auditoría y relacionados	Recursos Federales	104,800	44,800	60,000	4,986	4,986	4,986	4,986	55,014
3340	Servicios de capacitación	Ingresos Propios	100,000	-	100,000	-	-	-	-	100,000
3340	Servicios de capacitación	Promep-Prodep	-	7,430	7,430	7,430	7,430	7,430	7,430	-
3340	Servicios de capacitación	Recursos Estatales	250,000	250,000	-	-	-	-	-	-
3340	Servicios de capacitación	Recursos Federales	250,000	99,000	151,000	-	-	-	-	151,000
3360	Servicios de apoyo administrativo, traducción, fotocopiado e impresión	Recursos Estatales	125,000	125,000	-	-	-	-	-	-
3360	Servicios de apoyo administrativo, traducción, fotocopiado e impresión	Recursos Federales	125,000	65,000	60,000	17,092	17,092	17,092	17,092	42,908
3380	Servicios de vigilancia	Recursos Estatales	600,000	453,301	146,699	-	-	-	-	146,699
3380	Servicios de vigilancia	Recursos Federales	600,000	-	600,000	57,065	57,065	57,065	57,065	542,935
3390	Servicios profesionales, científicos y técnicos integrales	Ingresos Propios	-	-	-	-	-	-	-	30,450
3410	Servicios financieros y bancarios	Recursos Estatales	12,500	12,500	-	-	-	-	-	12,697
3410	Servicios financieros y bancarios	Recursos Federales	12,500	12,500	-	7,352	7,352	7,352	7,352	7,352

Ejercicio del Presupuesto		Egresos Aprobado	Ampliaciones/ (Reducciones)	Egresos Modificado	Egresos Comprometido	Egresos Devengado	Egresos Ejercido	Egresos Pagado	Subejercicio
Clave Partida	Descripción Partida	Fuente de Financiamiento	2	3=1+2	4	5	6	7	8=3-4
3440	Seguros de responsabilidad patrimonial y fianzas	Recursos Estatales	47,500 -	47,500	-	-	-	-	-
3440	Seguros de responsabilidad patrimonial y fianzas	Recursos Federales	47,500 -	47,500	-	-	-	-	-
3470	Fletes y maniobras	Recursos Federales	-	-	8,960	8,960	8,960	8,960	8,960
3510	Conservación y mantenimiento menor de inmuebles	Recursos Estatales	185,000 -	185,000	-	-	-	-	-
3510	Conservación y mantenimiento menor de inmuebles	Recursos Federales	185,000 -	135,000	50,000	2,030	2,030	2,030	47,970
3520	Instalación, reparación y mantenimiento de mobiliario y equipo de administración, educacional y recreativo	Ingresos Propios	-	-	-	2,320	2,320	2,320	2,320
3520	Instalación, reparación y mantenimiento de mobiliario y equipo de administración, educacional y recreativo	Recursos Federales	-	-	-	-	-	-	-
3530	Instalación, reparación y mantenimiento de equipo de cómputo y tecnología de la información	Ingresos Propios	100,000	-	100,000	-	-	-	100,000
3530	Instalación, reparación y mantenimiento de equipo de cómputo y tecnología de la información	Recursos Estatales	22,500 -	22,500	-	-	-	-	-
3530	Instalación, reparación y mantenimiento de equipo de cómputo y tecnología de la información	Recursos Federales	22,500 -	8,500	14,000	-	-	-	14,000
3540	Instalación, reparación y mantenimiento de equipo instrumental médico y de laboratorio	Recursos Estatales	25,000 -	25,000	-	-	-	-	-
3540	Instalación, reparación y mantenimiento de equipo instrumental médico y de laboratorio	Recursos Federales	25,000 -	10,000	15,000	-	-	-	15,000
3550	Reparación y mantenimiento de equipo de transporte	Recursos Estatales	75,000 -	75,000	-	-	-	-	-
3550	Reparación y mantenimiento de equipo de transporte	Recursos Federales	75,000 -	5,000	70,000	47,183	47,183	47,183	22,817
3570	Instalación, reparación y mantenimiento de maquinaria, otros equipos y herramienta	Ingresos Propios	100,000	-	100,000	-	-	-	100,000
3570	Instalación, reparación y mantenimiento de maquinaria, otros equipos y herramienta	Recursos Estatales	75,000 -	75,000	-	-	-	-	-
3570	Instalación, reparación y mantenimiento de maquinaria, otros equipos y herramienta	Recursos Federales	75,000 -	15,000	90,000	-	-	-	90,000
3580	Servicios de limpieza y manejo de desechos	Recursos Estatales	605,000 -	313,231	291,769	-	-	-	291,769
3580	Servicios de limpieza y manejo de desechos	Recursos Federales	605,000 -	5,000	610,000	254,746	127,591	127,591	355,254
3590	Servicios de jardinería y fumigación	Recursos Estatales	185,000 -	185,000	-	-	-	-	-
3590	Servicios de jardinería y fumigación	Recursos Federales	185,000 -	170,000	15,000	-	-	-	15,000
3610	Difusión por radio, televisión y otros medios de mensajes sobre programas y actividades gubernamentales	Ingresos Propios	500,000	-	500,000	-	-	-	500,000

Ejercicio del Presupuesto		Fuente de Financiamiento	Egresos Aprobado	Ampliaciones/ (Reducciones)	Egresos Modificado	Egresos Comprometido	Egresos Devengado	Egresos Ejercido	Egresos Pagado	Subejercicio
Clave Partida	Descripción Partida									
3990	Otros servicios generales	Ingresos Propios	130,000	-	130,000	793	793	793	793	8=3-4
3990	Otros servicios generales	Recursos Estatales	65,000	65,000	-	-	-	-	-	129,207
3990	Otros servicios generales	Recursos Federales	65,000	13,650	51,350	2,819	2,819	2,819	2,819	48,531
4420	Becas y otras ayudas para programas de capacitación	Conacyt	0	27,000	27,000	24,000	24,000	24,000	24,000	3,000
5150	Equipo de cómputo y de tecnologías de la información	Ingresos Propios	50,000	0	50,000	0	0	0	0	50,000
5150	Equipo de cómputo y de tecnologías de la información	Recursos Estatales	50,000	0	50,000	0	0	0	0	50,000
5150	Equipo de cómputo y de tecnologías de la información	Recursos Federales	50,000	-50,000	0	0	0	0	0	0
5210	Equipos y aparatos audiovisuales	Ingresos Propios	25,000	-	25,000	39,860	39,860	39,860	39,860	14,860
5210	Equipos y aparatos audiovisuales	Promep-Prodep	-	-	-	-	-	-	-	-
5290	Otro mobiliario y equipo educacional y recreativo	Ingresos Propios	100,000	0	100,000	0	0	0	0	100,000
5290	Otro mobiliario y equipo educacional y recreativo	Promep-Prodep	0	7,200	7,200	7,200	7,200	7,200	7,200	0
5660	Equipos de generación eléctrica, aparatos y accesorios eléctricos	Recursos Estatales	100,000	0	100,000	0	0	0	0	100,000
5660	Equipos de generación eléctrica, aparatos y accesorios eléctricos	Recursos Federales	100,000	-100,000	0	0	0	0	0	0
5670	Herramientas y máquinas-herramienta	Ingresos Propios	70,000	-	70,000	-	-	-	-	70,000
5920	Patentes	Recursos Estatales	75,000	-	75,000	-	-	-	-	75,000
5920	Patentes	Recursos Federales	75,000	75,000	-	-	-	-	-	-
5930	Marcas	Recursos Estatales	25,000	-	25,000	-	-	-	-	25,000
5930	Marcas	Recursos Federales	25,000	25,000	-	-	-	-	-	-
5970	Licencias informáticas e intelectuales	Ingresos Propios	150,000	-	150,000	-	-	-	-	150,000
Totales			49,597,885	-11,149,489	38,448,396	31,768,132	15,382,638	14,956,196	14,956,196	6,680,265



Universidad
POLITÉCNICA
DE ALTAMIRA



UNIVERSIDAD POLITÉCNICA DE ALTAMIRA

12 Conciliación entre los Egresos Presupuestarios y Gastos Contables

al 30 de Junio de 2017

1. Total de egresos (presupuestarios)		15,382,638
2. Menos egresos presupuestarios no contables		47,060
Mobiliario y equipo de administracion	0	
Mobiliario y equipo educacional y recreativo	47,060	
Equipo e instrumental médico y de laboratorio	0	
Vehiculos y equipos de transporte	0	
Equipo de Defensa y seguridad	0	
Maquinaria, otros equipo y herramientas	0	
Activos biológicos	0	
Bienes inmuebles	0	
Activos intangibles	0	
Obra pública en bienes propios	0	
Acciones y participaciones de capital	0	
Compra de títulos y valores	0	
Inversiones en fideicomisos, mandatos y otros análogos	0	
Provisiones para contingencias y otras erogaciones especiales	0	
Amortización de la deuda publica	0	
Adeudos de ejercicios fiscales anteriores (ADEFAS)	0	
Otros Egresos Presupuestales No Contables	0	
3. Más gastos contables no presupuestales		999,769
Estimaciones, depreciaciones, deterioros, obsolescencia y amortizaciones	999,769	
Provisiones	0	
Disminución de inventarios	0	
Aumento por insuficiencia de estimaciones por pérdida o deterioro u obsolescencia	0	
Aumento por insuficiencia de provisiones	0	
Otros Gastos	0	
Otros Gastos Contables No Presupuestales		
4. Total de Gasto Contable (4 = 1 - 2 + 3)		16,335,346



Universidad
POLITÉCNICA
DE ALTAMIRA

"Bajo protesta de decir verdad declaramos que los estados financieros y sus notas, son razonablemente correctos y son responsabilidad del emisor."

ING. NELLY VARGAS RODRÍGUEZ
ENCARGADA DE LA SECRETARÍA
ADMINISTRATIVA

M.D. OSCAR JAVIER ALONSO BANDA
REPRESENTANTE LEGAL

DR. HÉCTOR ESCOBAR SALAZAR
PRESIDENTE DEL ÓRGANO DE GOBIERNO